

База данных Scopus

1. Заходим на сайт базы данных Scopus
(<https://www.scopus.com/search/form.uri?display=basic>)
2. Жмем на экране на источники
(<https://www.scopus.com/sources.uri?zone=TopNavBar&origin=searchbasic>)
3. Выбираем отрасль знаний
4. Выбираем подходящий журнал
5. Смотрим на показатели журнала
 - 5.1. CiteScore, SJR и SNIP
 - 5.2. Проверяем его квартиль перейдя по ссылке
(<https://www.scimagojr.com/journalsearch.php>)
6. Поиск по ключевым словам



Поиск документа

[Сравнить источники](#)[Документы](#) [Авторы](#) [Организации](#) [Расширенный поиск](#)[Советы по поиску](#)

Поиск

Название статьи, краткое описа...



Например, "Cognitive architectures" AND robots

[Ограничить](#)

Сброс формы

Поиск



Помогите улучшить Scopus

Обзор или поиск индексируемых источников (журналов) по названиям.

Источники

Отрасль знаний



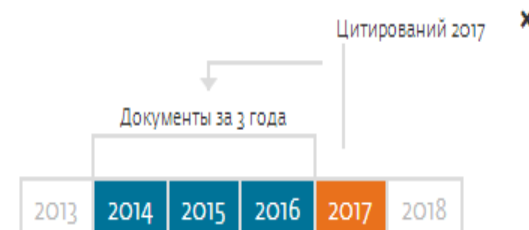
Укажите отрасль знаний

Показатель CiteScore для журналов и других периодических изданий

Показатели CiteScore из Scopus:

- Полный
- Прозрачный
- Действующий и бесплатный

На этой странице можно выполнить поиск источника и просмотреть соответствующие показатели. Используйте качественные и количественные показатели для представления влияния своего исследования. Всегда используйте больше одного количественного показателя. [Узнать больше о CiteScore.](#)



Фильтровать уточненный список

Результатов: 39 647

Скачать список источников Scopus ⓘ

Применить

Сбросить фильтры

Посмотреть параметры за год: 2017



ИСТОЧНИКИ

Укажите отрасль знаний

Отрасль знаний

econo

- Earth and Planetary Sciences
 - Economic Geology
- Economics, Econometrics and Finance
 - Economics and Econometrics
 - Economics, Econometrics and Finance (miscellaneous)
 - General Economics, Econometrics and Finance

Применить



Показатель CiteScore
Показатели CiteScore
• Полный
• Прозрачный
• Действующий и бесп
На этой странице мож
Используйте качеств
исследования. Всегда
CiteScore.

Фильтровать уточненный список

Применить

Сбросить фильтры

Результатов: 39 647

[Скачать список источников Scopus](#) ⓘ

Посмотреть параметры за год: 2017 ▾



Фильтровать уточненный список

Применить Сбросить фильтры

Варианты отображения

Отображать только журналы с открытым доступом

Отображать только источники с

минимум 0

Документы

(предыдущие 3 года)

Максимальный квартиль рейтинга Citescore

Показывать только названия, относящиеся к верхним 10 процентам

1-й квартиль

2-й квартиль

Результатов: 262

Скачать список источников Scopus

Посмотреть параметры за год: 2017

Название источника ↓	CiteScore ↓	Наивысший квартиль ↓	Цитирования 2017 ↓	Документы 2014-16 ↓	% цитирования ↓	SNIP ↓
European Research Studies Journal	5.38	99% 1/190 General Economics, Econometrics and Finance	1 039	193	64	3.762
American Economic Journal: Applied Economics	4.97	99% 2/190 General Economics, Econometrics and Finance	557	112	88	3.799
American Economic Journal: Economic Policy	4.68	98% 3/190 General Economics,	609	130	92	3.718

Сведения об источнике

Отзыв > Сравнить источники >

European Research Studies Journal

Годы охвата Scopus: от 2008 до 2018

Издатель: University of Piraeus, International Strategic Management Association

ISSN: 1108-2976

Отрасль знаний: [Economics, Econometrics and Finance: General Economics, Econometrics and Finance](#)

[Business, Management and Accounting: General Business, Management and Accounting](#)

[Просмотреть все документы >](#)

[Настроить оповещение о документе](#)

[Перейти на сайт показателей журналов Scopus](#)



CiteScore 2017
5.38



SJR 2017
0.234



SNIP 2017
3.762



[CiteScore](#) [CiteScore рейтинг и тренды](#) [Содержание Scopus](#)

CiteScore 2017



Вычислено с использованием данных из 30 April, 2018

Рейтинг CiteScore ⓘ

Категория

Рейтинг Процентиль

<https://www.scopus.com/sourceid/21100216333#csrt>

CiteScore 2017

Вычислено с использованием данных из 30 April, 2018

$$5.38 = \frac{\text{Количество цитирований 2017}}{\text{Документы с 2014 - 2016}} = \frac{\text{Цитат: 1 039}}{193 \text{ документов}}$$

* Показатель CiteScore включает все доступные типы документов

[Просмотр методики CiteScore](#) > [Часто задаваемые вопросы о CiteScore](#) >

CiteScoreTracker 2018

Дата последнего обновления 07 January, 2019

Ежемесячное обновление

$$1.54 = \frac{\text{Количество цитирований 2018}}{\text{Документы с 2015 - 2017}} = \frac{816 \text{ цитирований на текущую дату}}{529 \text{ документов на текущую дату}}$$

Отмеченные этим значком параметры составлены в соответствии со стандартом Snowball Metrics, отражающим взаимодействие промышленности и научной среды.

Рейтинг CiteScore

Категория	Рейтинг	Процентиль
Economics, Econometrics and Finance	#1/190	99-й
Business, Management and Accounting	#6/195	97-й

[Просмотр трендов CiteScore](#) >

[Добавить CiteScore на свой сайт](#)

CiteScore

Показатель CiteScore характеризует среднее количество цитат, полученных каждым документом, опубликованным в периодическом издании.

Рейтинг SCImago Journal Rank (SJR)

Рейтинг SCImago Journal Rank оценивает взвешенное количество цитат, полученных серией публикаций. Взвешенная оценка цитирования зависит от отрасли знаний и престижности (SJR) цитирующего периодического издания.

Нормированный по источникам уровень цитируемости статьи Source Normalized Impact per Paper (SNIP)

Нормированный по источникам уровень цитируемости статьи характеризует количество фактически полученных цитат в отношении к ожидаемому количеству для отрасли знаний серии публикаций. [1. Заходим на сайт базы данных Scopus \(https://www.scopus...](https://www.scopus.com)

also developed by scimago:



SCIMAGO INSTITUTIONS RANKINGS

SJR

Scimago Journal & Country Rank

Enter Journal Title, ISSN or Publisher Name



[Home](#)

[Journal Rankings](#)

[Country Rankings](#)

[Viz Tools](#)

[Help](#)

[About Us](#)

Enter Journal Title, ISSN or Publisher Name



Developed by:



Powered by:

Scopus



[Home](#)

[Journal Rankings](#)

[Country Rankings](#)

[Viz Tools](#)

[Help](#)

[About Us](#)

european research studies journal



1 - 2 of 2

European Research Studies Journal



Greece

University of Piraeus, International Strategic Management Association

European Journal of Humour Research

Poland

also developed by scimago:



SCIMAGO INSTITUTIONS RANKINGS

SJR

Scimago Journal & Country Rank

Enter Journal Title, ISSN or Publisher Name



[Home](#)

[Journal Rankings](#)


[Country Rankings](#)

[Viz Tools](#)

[Help](#)

[About Us](#)

European Research Studies Journal



19

Country [Greece](#) - [SJR Ranking of Greece](#)

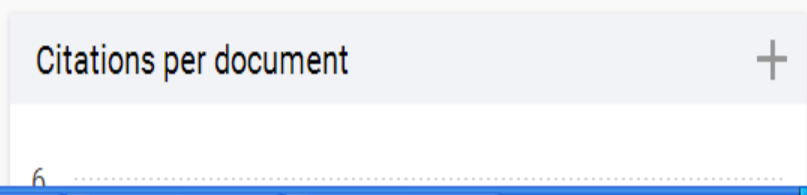
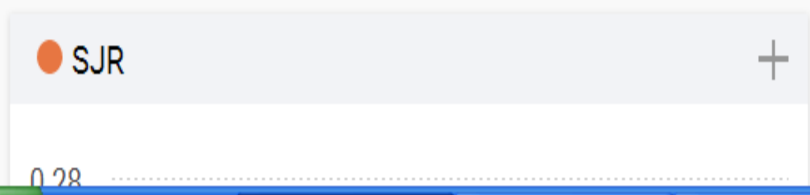
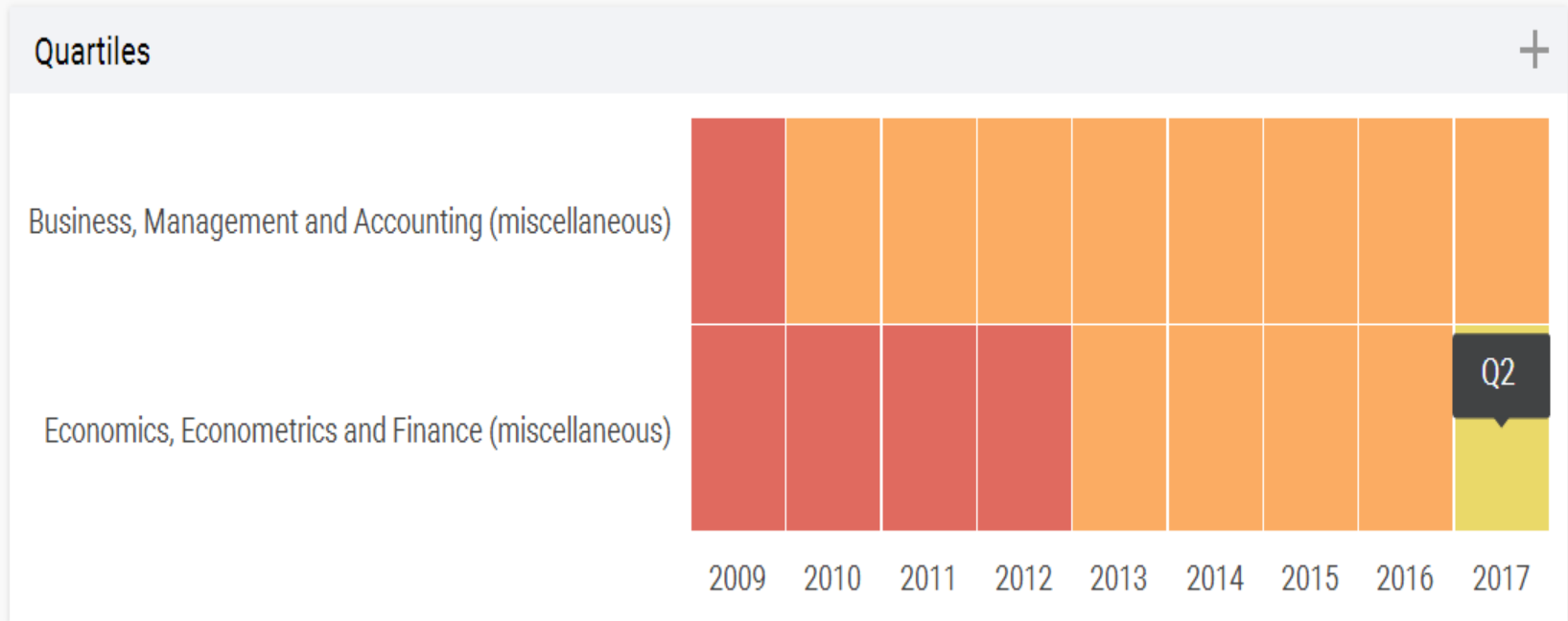
Subject Area and Category [Business, Management and Accounting](#)
[Business, Management and Accounting \(miscellaneous\)](#)

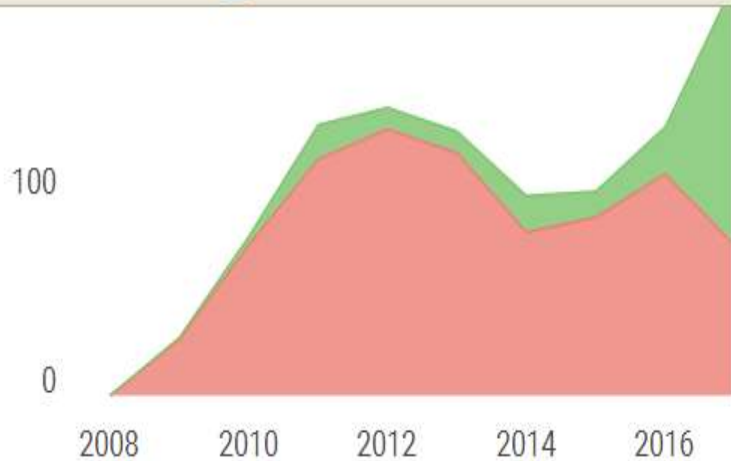
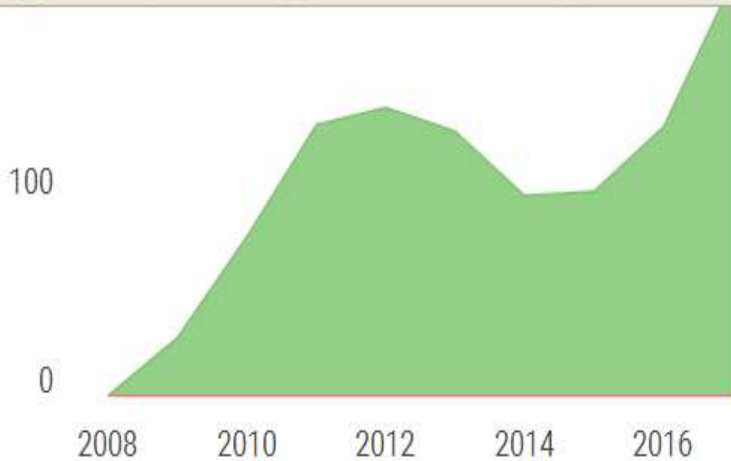
[Economics, Econometrics and Finance](#)
[Economics, Econometrics and Finance \(miscellaneous\)](#)

Publisher [University of Piraeus, International Strategic Management Association](#)

H Index

 [Join the conversation about this journal](#)





European Research Studies Journal

Q2 Economics, Econometrics and Finance...
best quartile

SJR 2017
0.23

powered by scimagojr.com

← Show this widget in your own website

Just copy the code below and paste within your html code:

```
<a href="https://www.scirr
```

Журналы у которых прекращена индексация в базе данных Scopus

1. Actual Problems of Economics
 2. European Journal of Economics, Finance and Administrative Sciences
 3. International Conference on Development, Energy, Environment, Economics - Proceedings
 4. International Academy of Business and Economics
 5. International Journal of Ecological Economics and Statistics
 6. International Journal of Economics and Financial Issues
 7. International Research Journal of Finance and Economics
- [Спасибо за внимание](#)

[Документы](#) [Авторы](#) [Организации](#) [Расширенный поиск](#)

[Советы по поиску ?](#)

Поиск

economics"

Например, "Cognitive architectures" AND robots

X

Название статьи, краткое описа...



> Ограничить

Сброс формы

Поиск 🔍



Помогите улучшить Scopus

665,895 результатов поиска документов



[Просмотреть вторичные документы](#)

[Просмотр 108305 результатов поиска по патентам](#)

[View 260 Mendeley Data](#)

TITLE-ABS-KEY (economics*)

Редактировать Сохранить Настроить оповещение Настроить канал

Искать в результатах...



Уточнить результаты

Ограничить

Исключить

Тип доступа ⓘ



Open Access (61 873) >

Other (604 022) >

Анализировать результаты поиска

[Показать все краткие описания](#)

Сортировать по: [Дата \(самые новые\)](#)



Все ▾ [Экспорт](#) [Скачать](#) [Просмотреть обзор цитирования](#) [Просмотр цитирующих документов](#)

[Добавить в список](#)



Название документа

Авторы

Год

Источник

Цитирования

<input type="checkbox"/>	1	Optimization of work zone segments on urban roads using cellular automata model in mixed traffic	Singh, M.K., Pandey, G., Ramachandra Rao, K.	2019	Periodica Polytechnica Transportation Engineering	0
--------------------------	---	--	--	------	---	---

Спасибо за внимание